ELENCO

Boletín del mercado eléctrico

# Octubre 2026

ELENCO

Boletín del mercado eléctrico · Octubre 2026

# Octubre cierra a 166,66 €/MWh.

**+119,9 %** sobre Octubre de 2025 (75,78). El mes más caro de 2026 hasta Octubre.

**30 días**

de 31 días con media diaria por encima de 100 €/MWh.

**143,25 €/MWh**

Septiembre de 2026. Octubre sube un 16,3 %.

**82,90 €/MWh**

media de Enero a Octubre (+27,6 % sobre 2025).

## Octubre día a día

€/MWh de media diaria. **30 de 31 días superaron 100.**

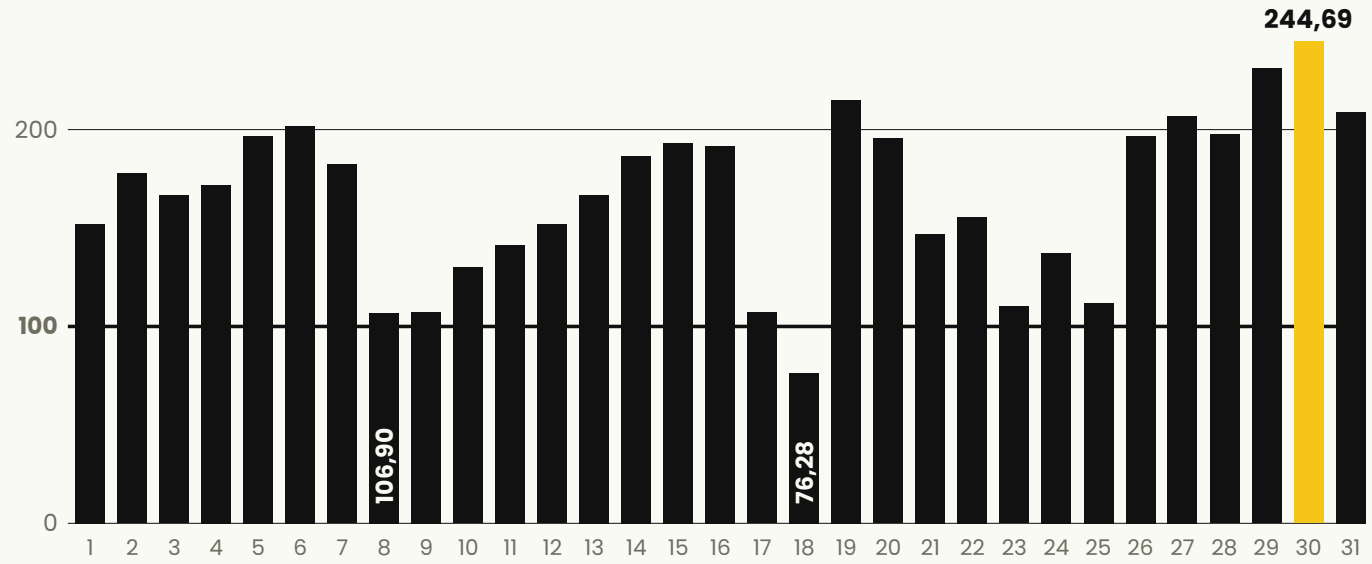


**Más barato:** domingo 18 (76,28)
**Más caro:** viernes 30 (244,69)

Precio medio del mercado diario, península. Fuente: OMIE vía Red Eléctrica.

## De noche se paga el gas; a mediodía, el sol lo abarata

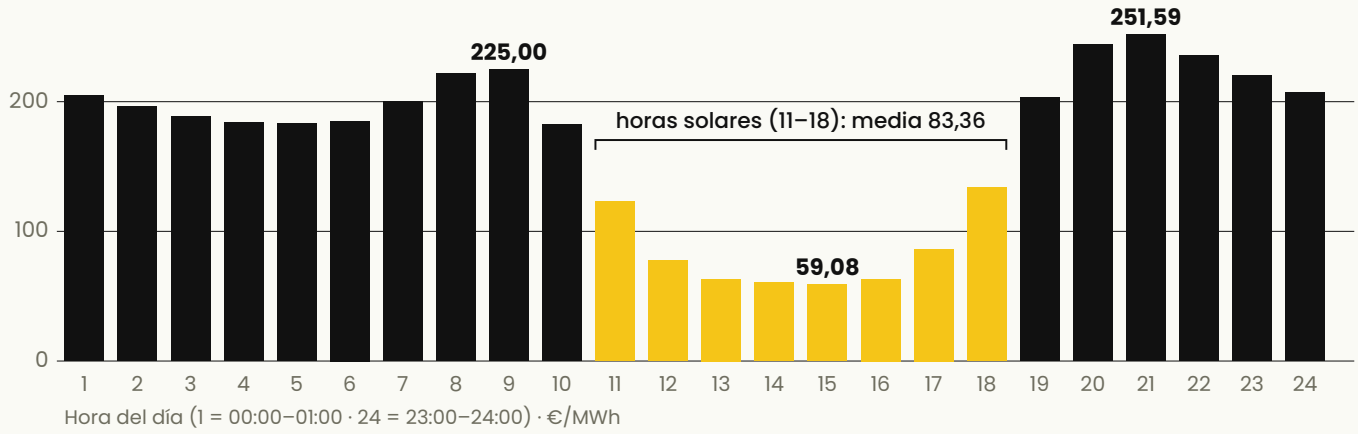


**208,25**

**€/MWh** fuera de horas solares.
Dentro: **83,36**.

**Hora más cara:** 21:00 (251,59)
**Hora más barata:** 15:00 (59,08)

## Qué cambió en la generación

**21,7 %**

**de generación nuclear**, frente al 16,8 % de hace un año.

**17,5 %**

**de generación eólica**, frente al 20,8 % de hace un año.

**21,0 %**

**de generación solar fotovoltaica**, frente al 18,4 % de hace un año.

## Noviembre arrancó a 212,81 €/MWh

Media 1–7 de Noviembre de cada año, €/MWh

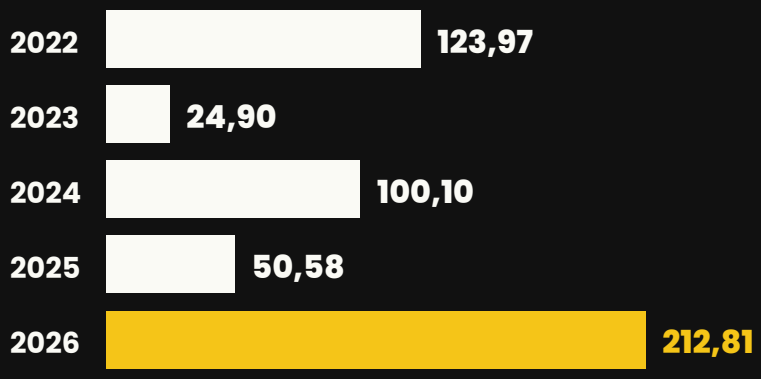


**+320,7 %**

sobre los mismos días de 2025: más del triple.

**+27,7 %**

sobre la media de Octubre de 2026 (166,66).

Precio del mercado diario. En 2022, sin el ajuste del tope al gas.

ELENCO

# Energía
# bajo control.


Teléfono

**722 699 706**

Correo

**christian@elencoenergia.com**

Redes

**@elencoahorro**